

Szia!

Köszöntünk a *Kockázatló* és a *Költözésháromszög* munkafüzetében!

Ha már kitaláltad, hogy hová szeretnél költözni, **a nyolclábú Kockázatló segíteni fog, hogy felmérj, milyen feltételek teljesülnek már most a sikeres költözésedhez**, és mire kell még megoldást találnod vagy ráerősítened. Lépésről lépésre megmutatjuk, melyik "lóláb" mikor teljesül - minél több lába van a kockázatlovadnak, annál biztosabb alapokon áll a költözésed.

**A Költözésháromszög pedig segít eldönteni**, hogy mit csinálj:

- **ha ideális körülmények közé** szeretnél költözni, de gyorsan
- **ha gyorsan szeretnél költözni**, de kevés pénzből
- **ha kevés pénzed van**, de mindenképpen az ideális körülményeid közé szeretnél megérkezni

Ezzel a két gyakorlattal reális költözési ütemtervet rajzolhatsz ki magadnak. Mi is ezeket az elveket használtuk évekkel ezelőtt arra, hogy megtervezzük a költözésünket, és így tudtuk elsőre az abszolút ideális külföldre költözésünket megvalósítani. :)



Mindenképpen javasoljuk, hogy **nyomtasd ki ennek a dokumentumnak a 7-10. oldalát**, hogy ne csak fejben töltsd ki, hanem írásban is meglegyen, miről milyen döntést hoztál, és hogy mik a következő lépéseid.

Ha már meghallgattad a [Kiköltöztünk podcast 5. epizódját](#) a Kockázatlóról és a Költözésháromszögről, akkor 15-20 perc elég lesz, hogy végigmenj a munkafüzetben. Ha a rész hallgatásával párhuzamosan töltöd, akkor hagyj rá egy jó másfél órát, vagy csináld részletekben. :)

Sok sikert!

*Via és Ádám*

A kikoltoztunk.hu oldal és podcast vezetői

# A Kockázat-ló

Minél több lába van a lovadnak, annál stabilabban áll, azaz annál kevésbé az ismeretlenbe ugrasz a költözéssel.

A Kiköltöztünk podcast 5. Epizódjában részletesen beszélünk a lóról és a háromszögről is, ha még nem hallgattad meg, akkor [kezdj azzal ide kattintva](#) (a rész hallgatása közben is töltheted a munkafüzetet).

Ha már megvolt, akkor nézzük sorban a lábakat, aztán állítsuk össze a te lovadat! :)

## A "Nyelv-láb" (képzavar, de fontos :)


### 1. láb: beszéled a nyelvet

A mindennapi élethez nem a felsőfokú nyelvvizsga vagy a hivatalos papír számít, hanem hogy tudsz kommunikálni, ügyeket intézni, megérted, ha szól hozzád valaki a buszmegállóban, nagyjából tudod követni a híreket a rádióban, el tudsz olvasni egy újságot, érted a feliratokat az utcán, be tudsz vásárolni egy gyógyszertárban.

***Ha még nincs ez a lábad, de szeretnél, ezekre a kérdésekre találd meg a választ:***

- Milyen szintű nyelvtudásra lesz szükséged az elboldoguláshoz / munkavégzéshez / kultúrafogyasztáshoz?
- Milyen messze vagy attól a nyelvtudástól, amivel már elboldogulsz a célországban?
- Hogyan fogod fejleszteni a nyelvtudásodat a költözés előtt?
- Milyen lehetőségek vannak nyelvtanulásra a költözésed után? (Nyelviskola, ingyenes kurzusok friss bevándorlóknak.)
- Mi az, amit még a költözésed előtt meg tudsz tenni?


Ne feledd: ezerszer többet ér egy gyakorolt középfok, mint egy beszéd nélküli elméleti anyanyelvi szint. Ha izgulsz vagy félsz a nyelvtudásod miatt, a kapcsolódó epizód 5. percétől mondunk el egy csomó megnyugtató dolgot.



## A "Megélhetés-lábak"

A megélhetés-lábak a Kockázatlónak azok a lábai, amik azt vizsgálják, mennyire fogsz tudni megélni azon a helyen, amit kiválasztottál.

Mi három különböző verziót sorolunk ide, amikből a legtöbb embernek egy vagy kettő van meg, a három nagyon ritka, így ne feszülj rá, ha az nincs meg. :) A munkavállalás-vállalkozás témáról a 13. perctől a 33. percig beszélünk.



### 2. láb: van fizetőképes kereslet a szakmádra

Azaz a te szakmádból érkezők el tudnak helyezkedni, tudnak annyit keresni, hogy fenn tudjanak tartani egy tisztességes életet. Illetve ha olyan országba készülsz, ahol ez tényező: a te szakmáddal érkezők kapnak munkavállalói vízumot.

#### ***Ha nincs még meg ez a láb:***

- Gyűjtsd össze, hogy mihez értesz még, amivel pénzt tudsz keresni. Minden számít, nem csak az, amiről papírod van. Gondold át a hobbikat is! Az, hogy a jelenlegi országodban nem élsz meg belőle, az nem jelenti azt, hogy máshol sincs rá piac. Kutass utána!

### 3. láb: konkrét állásajánlattal várnak már

Azaz nem kell helyben munkát keresned, mert már fix állásba érkezel. Egy gondal kevesebb! :)

#### ***Ha nincs ez a láb, de szeretnéd:***

- A megélhetés-lábak közül ezt a legnehezebb "előidézni". Leginkább akkor van rá esélyed, ha a szakmádra olyan hiány van a célországodban, hogy lepkehálóval próbálják összefogni hozzá az embereket nemzetközi fejtáncok keretében keresztül. A másik lehetőség, ha már most olyan multicégnél vagy egy multicég magyar leányánál dolgozol, ahol van lehetőség "házon belül" országot váltani. Ha ilyennél dolgozol, elkezdhetsz utánanézni, hogy milyen opcióid vannak, melyik országokba tudnál elmenni dolgozni.

#### 4. láb: van aktív vállalkozásod, amit tudsz folytatni a költözés után is

Azaz nem kell munkát keresned, mert "hoztad magaddal", mint agresszív kismalac diófára a meggyet. :)

##### ***Ha nincs ilyen lábad, de szeretnéd:***

- Találd ki, hogy hogyan tudod passzivizálni, automatizálni a bevételeidet, mit tudsz átvinni online-ba, kiszervezni.
- Mi az, amire fel tudsz venni egy embert, hogy helyetted intézze a személyes feladatokat?
- Ha pedig a vállalkozásodat "vinnéd magaddal" úgy, hogy a magyar piacot lecserélnéd a külföldre, akkor azt kell kikutatnod, hogy milyen igények vannak arra, amit te szolgáltatasz, milyen költségekkel kell számolnod (ha fizikai terméket árulsz, lehet, hogy beszerzőt kell váltanod), milyen új szolgáltatásokat tudsz kínálni a helyi piacnak, mi a helyzet a konkurenciával, stb. stb.

Itt a fő kérdés az lesz, hogy mennyire tudod áttelepíteni a célországodba azt a tevékenységet, amit most a vállalkozásod keretei között csinálsz. Saját tapasztalatból tudjuk, hogy vállalkozást magaddal vinni egy szuper dolog, ha a befogadó ország vállalkozóbarát. De a tervezettnél sokkal több időt is igénybe vehet, ezért nagyobb körütekintést és több B-tervet igényel. (Tervezünk külön részt arról, hogyan költöztettük a vállalkozásunkat Angliába, ha ez a téma érdekel, írd nekünk, hogy tudjuk, hogy ezt a részt hozzuk előre. :)

Egy biztos: hogy ha szeretnél a jövőben vállalkozni a célországodban, akkor vedd ezt is figyelembe a tervezésnél, mint potenciális lábat. De ha még korábban nem vállalkoztál, nem érdemes rögtön arra számítani, hogy az első naptól dőlni fognak a bevételek. Inkább érdemes valamelyik biztos állás-lábat bebiztosítani, és már a célországodban apránként elkezdni mellékvágányon a vállalkozásépítést.

**Még egy jó hír mindhárom megélhetés-lábhoz!** A megélhetés-lábak potenciálisan duplázódhatnak, ha a költözős csapatban több a keresőképes ember, és nem egyvalakinek kell eltartania a többit. Két fizetéssel minden könnyebb. :)

- Ha többen költöztök, nem szükséges, hogy egyetlen ember várható fizetése lefedje az összes kiadást. Ha kb. kétezer euróba kerül a megélhetés ott, ahova terveztek, akkor elég, ha 1000-1000 euróért tudtok elhelyezkedni (persze ez az abszolút minimum, de érted a logikát).

## A biztonsági háló-lábak

A Kockázatló utolsó 4 lába segíti azt, hogy minél kevesebb stressz, bizonytalanság és kiszámíthatatlanság legyen a költözésedben. Ezekről a szempontokról a 33. perctől beszélünk az epizódban.

### 5. láb: tudod már, hol fogsz lakni

Azaz nem akkor kezdesz el szállást keresni, amikor megérkeztél két bőrönddel, hanem tudod, hogy hol fogsz aludni éjjel.

#### ***Ha nincs ilyen lábad, de szeretnél:***

- Kezdj el gondolkodni az albérletkeresésen, és azon, hogy hol fogsz aludni a költözés után. Lehet ideiglenes szállás is, AirBnB, barátok, stb., csak legyen biztosítva a helyed, amíg saját albérletet találsz. De ezeknek a költségeknek is legyél tudatában. Például lehet, hogy kiderül, hogy lakhatnál airbnb-ben a lakáskeresés folyamata alatt, de sokkal olcsóbb egy próbaúton lakást foglalni egy hónappal a költözésed előtt. (Mi is így csináltuk.)

### 6. láb: van 3 havi spórolt pénzed

Ez a pénzmag a fix kiadásokon túlra vonatkozik, azaz egy olyan összeg, ami fedezi a havi megélhetésedet 3 hónapig, amíg munkát keresel.

***Ha nincs ilyen lábad, de szeretnél:*** Találd ki, hogy honnan tudod előteremteni ezt az összeget, milyen plusz munkát tudsz elvállalni, mit tudsz eladni, milyen kiadásokat tudsz csökkenteni.

### 7. láb: van 6 havi spórolt pénzed

Azaz fél évig van tető a fejed felett, tudsz mit enni, amíg munkát keresel, beindítod a vállalkozásodat stb.

#### ***Ha nincs ilyen lábad, de szeretnél:***

- Milyen nagyobb összeggel tudod meglóditani a kezdeti tőkédet? (Észben tartva, hogy a hídfelégetés szintén egy kockázatos dolog!)

## 8. láb: van B-terved

Azaz van egy kidolgozott terved arra, ha nem az ideális elképzeléseid szerint alakulnak a dolgok. A B-tervvel elkerülhető, hogy a "mindent vagy semmit" legyen a költözésed két lehetséges kimenetele. Ha készítesz B-tervet, akkor tudatosítod, hogy bármilyen felmerülő problémára nem a hátraarc lesz a megoldás, hanem már előre tudod, hogy hol és hogyan tudsz kompromisszumokat kötni. Erről a témáról az epizód 19. percétől beszélünk részletesen.


**Ha nincs B-terved: legyen. :) Gondold végig az összes eshetőséget Murphy-szemmel. (Azaz ami elromolhat, el is romlik.) Nagyon minimális az esélye annak, hogy *minden* bedöglök, amit megterveztél, de mindenképpen jó, ha nem strucc-módra költözöl, vagyis ha nem csak akkor szembesülsz a problémákkal, amikor már megoldhatatlanok.**

Néhány kérdés, ami segíthet a B-terved kidolgozásában.

- Mit fogsz csinálni akkor, ha nem kapsz azonnal munkát?
- Hol fogsz tudni dolgozni, ha elfogy a megtakarításod, és még nem tudtál elhelyezkedni a szakmádban?
- Mihez értesz még, amit pénzzé tudsz tenni?
- Meddig engedsz az igényekből, ha nincs olyan lakás, amit elképzeltél, vagy csak drágábban, mint amennyi belefér a büdzsébe?
- Mit csinálsz, ha nem érzed jól magad azon a helyen, ahova először megérkezel?
- Minek kell teljesülnie ahhoz, hogy maradj, és minek kell teljesülnie ahhoz, hogy életbe lépjen a B-terv?

Ez tehát a Kockázatló 8 lehetséges lába. A következő oldalon találsz a nyomtatható Kockázatlovadat, majd a konkrét munkafüzet-részt, amin megállapíthatod, melyikkel hogy állsz. Ha segítségre van szükséged, a lólábak összefüggéseihez és a lehetséges lóláb-kombinációkhoz, hogy elképzelhess különböző verziókat, hallgasd meg a 35. percnél kezdődő összefoglalót. A mi saját költözésló-példánkat 45. percnél találsz.

**Most te jössz!** Nyomtasd ki ezt és a következő 3 oldalt, feliratozd a te lovad lábait, és színezd be, ami már megvan!



# Lóláb-akcióterv

A következő oldalakon már részletesen elkezdhetsz gondolkodni azon, hogy melyik láb hogy áll, mit tudsz javítani rajta, mi az, aminek még utána kell nézned, ki kell találnod, és így tovább.

Amelyik rád nem érvényes, vagy nem prioritás, azt húzd ki. Amelyik megvan, arról is írd egy pár szót, hogy hogyan állsz vele, és miben tudsz vele fejlődni. Amelyik még nincs meg, de szeretnéd, hogy meglegyen, ahhoz pedig már írhatod a következő lépéseket. Így egy sima ló-színezéshez képest már lesz egy akcióterved. :)

## 1. láb – NYELV

Jelenleg így állok ezzel a lábbal: \_\_\_\_\_

Ezen tudok még javítani, fejlődni, ezeket a lépéseket tudom tenni, hogy stabilabb legyen ez a láb:

- \_\_\_\_\_
- \_\_\_\_\_

## 2. láb – MEGÉLHETÉS: Fizetőképes szakma, amire van kereslet a célországomban

Jelenleg így állok ezzel a lábbal: \_\_\_\_\_

Ezen tudok még javítani, fejlődni, ezeket a lépéseket tudom tenni, hogy stabilabb legyen ez a láb:

- \_\_\_\_\_
- \_\_\_\_\_



### 3. láb – MEGÉLHETÉS: Fix állásajánlat

Jelenleg így állok ezzel a lábbal: \_\_\_\_\_

Ezen tudok még javítani, fejlődni, ezeket a lépéseket tudom tenni, hogy stabilabb legyen ez a láb:

- \_\_\_\_\_
- \_\_\_\_\_

### 4. láb – MEGÉLHETÉS: Átültethető vállalkozás

Jelenleg így állok ezzel a lábbal: \_\_\_\_\_

Ezen tudok még javítani, fejlődni, ezeket a lépéseket tudom tenni, hogy stabilabb legyen ez a láb:

- \_\_\_\_\_
- \_\_\_\_\_

### 5. láb – BIZTONSÁGI HÁLÓ: Tudom, hol fogok lakni

Jelenleg így állok ezzel a lábbal: \_\_\_\_\_

Ezen tudok még javítani, fejlődni, ezeket a lépéseket tudom tenni, hogy stabilabb legyen ez a láb:

- \_\_\_\_\_
- \_\_\_\_\_

## 6. láb – BIZTONSÁGI HÁLÓ: 3 havi megélhetésre elegendő pénz

Jelenleg így állok ezzel a lábbal: \_\_\_\_\_

Ezen tudok még javítani, fejlődni, ezeket a lépéseket tudom tenni, hogy stabilabb legyen ez a láb:

- \_\_\_\_\_
- \_\_\_\_\_

## 7. láb – BIZTONSÁGI HÁLÓ: 6 havi megélhetésre elegendő pénz

Jelenleg így állok ezzel a lábbal: \_\_\_\_\_

Ezen tudok még javítani, fejlődni, ezeket a lépéseket tudom tenni, hogy stabilabb legyen ez a láb:

- \_\_\_\_\_
- \_\_\_\_\_

## 8. láb – BIZTONSÁGI HÁLÓ: B-terv, azaz milyen kompromisszumokra vagyok hajlandó, ha nem minden a tervem szerint alakul

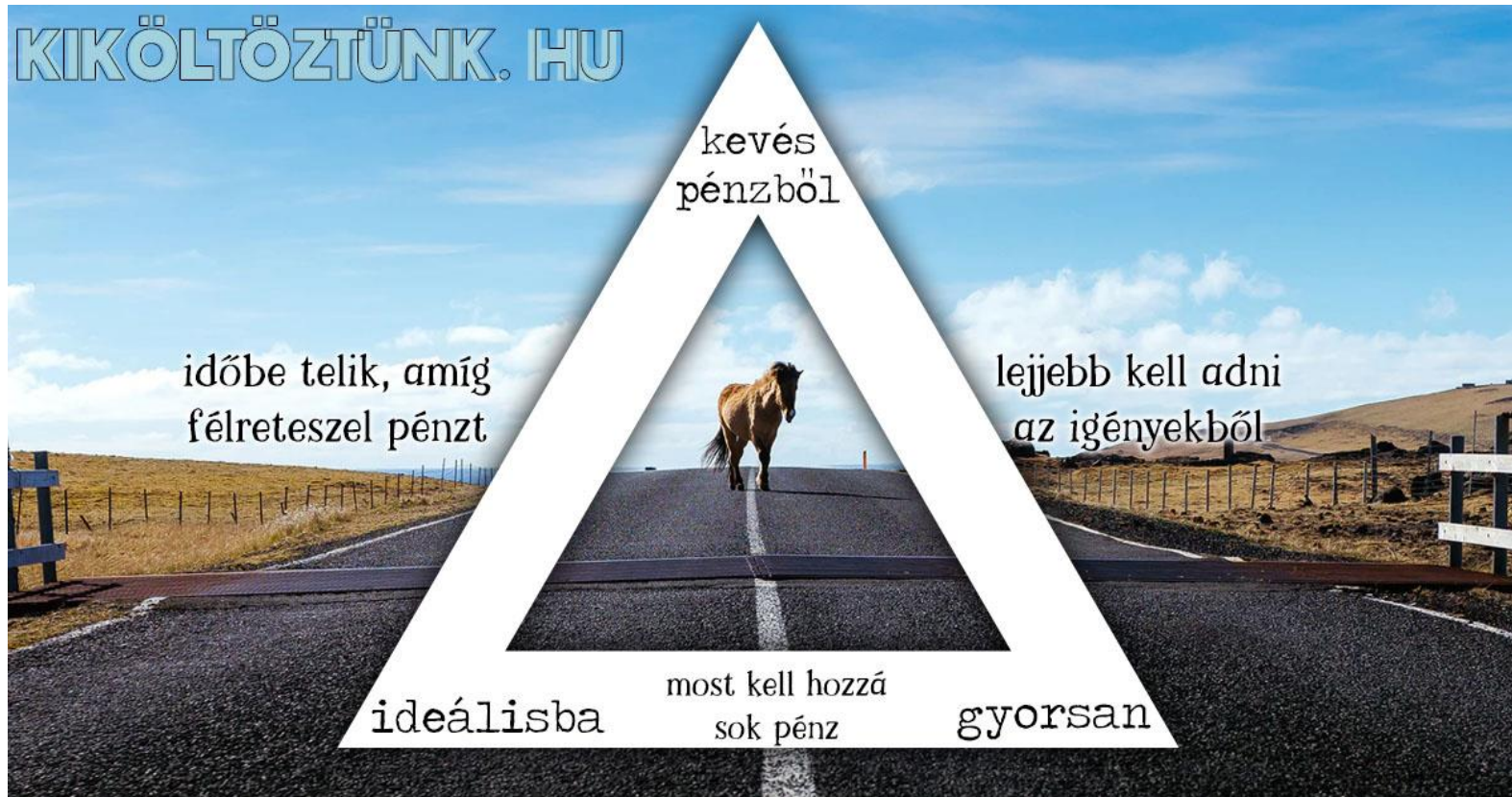
Jelenleg így állok ezzel a lábbal: \_\_\_\_\_

Ezen tudok még javítani, fejlődni, ezeket a lépéseket tudom tenni, hogy stabilabb legyen ez a láb:

- \_\_\_\_\_
- \_\_\_\_\_

# A költözésháromszög – melyik két sarkot választod?

Most, hogy már látod, mennyi lólábad van, át tudod gondolni, hogy mennyit dolgozol még a többin, vagy mennyire vagy készen az indulásra. Végignézve a lólábakat, el tudod dönteni a költözésed ütemtervét, méghozzá a kedves költözésháromszög segítségével. :) Kevés pénzből, ideálisba, gyorsan -- válassz kettőt! :)



Melyik kettő lesz számodra az ideális? Melyik csücsöknek milyen előnyei és hátrányai vannak? Ezekre is kitértünk a Kiköltöztünk podcast 5. részében, amit ha nem hallgattál meg, akkor [mindenképpen kezdj azzal](#). Az ötvenedik perc környékén kezdünk a Költözésháromszögről beszélni.

Folytatásnak pedig itt van még néhány szempont.

### **"Miért nem lehet mindhárom csúcsot választani? Én most akarok kevés pénzből az ideális állapotba költözni!"**

Mert a költözés drága, és a külföldi élet is drága, pláne, ha magyar fizetésből szeretnéd finanszírozni. Magának az utazásnak is költségei vannak (repülőjegy, furgonbérlés, csomagküldő-szolgálat). Aztán ha már megérkeztél, laknod kell valahol, finanszíroznod kell az albérlettel kapcsolatos költségeket (foglaló, kaució, első havi lakbér előre fizetve, stb.), szerződéseket kell kötnöd, költségei lesznek a lakásbiztosításodnak. Ha állást keresel, tömegközlekedésre fogsz költeni, amíg interjúkra jársz. Közben enned is kell valamit, ami akkor is pénzbe kerül, ha napi háromszor főzöl otthon magadnak, és egy kávéért sem mész házon kívülre.

Ha a legszuperebb, legjobban fizető állásajánlatot megkapnád most azonnal, és szeretettel várnának egy hétfői kezdésre, akkor is csak akkor mehetnél szinte semmi pénzből oda dolgozni, ha fizetnék az utazásodat, a szállásodat, és minden egyéb kiadásodat az első havi fizetésed megérkezéséig. Márpedig ha nem kapkodnak ennyire utánad, akkor neked kell megoldanod ezeket, és az nincs ingyen. Mindenképpen kell valamennyi kezdőtőke.

### **"Van megtakarításom, csomagolhatok holnap?"**

Ha úgy döntesz, hogy ebbe fektetsz, akkor persze. Viszont jó, ha tudod már azt is, hogy mit csinálsz, ha feléled a megtakarításodat, és van terved, hogy honnan fogsz még bevételt szerezni, mert nincsen varázslatos pénz-fa, amiről szüretelhetsz. Ha van terved a pénz elfogyásán túlra is, és erre szánnád a megtakarításodat, akkor hajrá, dönthetsz így. :)

### **"Nem örököltem bányát, és nincs milliomos nagybácsim, hogyan tudom finanszírozni ezt az egészet?"**

Ha nincs rendelkezésre álló összeged, megtakarításod, amit most azonnal a külföldi költözésedre tudnál szánni, akkor a két másik csücsök lesz a te barátod. Nézzük őket, hogy mit változtat az, hogy nincs rengeteg pénzed attól függően, hogy ideálisba vagy gyorsan szeretnél költözni.

Ha most **nincs sok pénzed, és nem szeretnél lejjebb adni az igényekből** munka & szállás tekintetében, akkor később tudsz költözni, mert össze kell gyűjtened a tőkét a költözésedre. Ez esetben a feladatod:

- kiszámolni, hogy milyen kiadásaid lesznek
- kiszámolni, hogy mennyit tudsz félretenni, milyen plusz munkákat tudsz bevállalni, mit tudsz eladni, hogyan tudsz gyűjteni
- kiszámolni, hogy ezzel az ütemmel mikorra gyűlik össze a szükséges összeg

Ha már nagyon viszket a lábad alatt a talaj, **gyorsan szeretnél költözni, de nincs sok félretett pénzed**, akkor az igényekből kell lejjebb venni, mert nem fogsz tudni mindent finanszírozni, amire vágysz. Ez esetben a feladatod:

- kitalálni, hogy meddig vagy hajlandó kompromisszumot kötni a kiadásaidat és körülményeidet illetően. Mi változik? A célország, a munkahelyed, az albérleted? 2 hálószoza helyett 1 hálószoza, 1 hálószoza helyett garzonlakás, vagy szobatársakkal élsz?
- kitalálni, hogy ez miben módosítja a költözésben résztvevők számát. Csak egyedül mész, pénzt gyűjteni, és a család később követ, vagy inkább együtt vagytok, de nem azon a környéken, ahova az A-terv szerint mennétek, vagy nem olyan lakásban, stb. Meddig fog tartani ez az átmeneti időszak, milyen pénzügyi célokat kell elérned ahhoz, hogy teljesüljön a feltétele a családegyesítésnek vagy szintlépésnek?
- kitalálni, hogy hogyan érinti a munkavállalásodat a gyors költözés. Ha nem tárt karokkal várnak egy fix állásban, és nincs sok félretett pénzed arra, hogy hónapokig járkálj interjúkra, azonnal munkát kell találnod. Erre akkor is gondolnod kell, ha a szakmádban akkreditáció miatt nem tudsz azonnal elhelyezkedni (időbe telik, mire elfogadtatják a papírjaidat, különbözeti vizsgát kell tenned, és így tovább), ez esetben is ideiglenesen más területen kell majd dolgoznod. Milyen lehetőségeid vannak, mihez értesz, mivel tudsz munkát találni ASAP?

## A döntés: melyik csúcsokat választod?

A fentiek alapján válaszd ki , hogy a fentiek és a jelenlegi tudásod alapján a háromszögnek melyik két csúcsát választod:

**Az ideális állapotba szeretnék költözni**

**Kevés pénzből szeretnék költözni**

**Gyorsan szeretnék költözni**

## A következő lépések

Ha megcsináltad a fenti gyakorlatokat, a következők közül lehetsz valamelyik állapotban:

- **Lehet, hogy kiderül, hogy jobban állsz, mint gondoltad**, és közelebb vagy a tervedhez, mint eddig hitted. Ez szuper eredmény, és ennek fényében haladhatsz tovább a további lépésekben.
- **Eddig semmilyen elképzelésed nem volt a költözésed körülményeiről és most végre van egy konkrét akcióterved**. Azaz a „de jó lenne, ha” álomból több lépéssel közelebb kerültél a megvalósuláshoz. Ez lehet, hogy eufórikus élmény, lehet, hogy ijesztő, és lehet, hogy a kettő egyszerre. :)
- **Az, amit kitaláltál, az úgy, ahogy kitaláltad, most nem tud megvalósulni**. Semmi baj! Eldöntheted, hogy lejjebb adsz az igényekből és mégis most akarsz költözni, vagy inkább még vársz, és ahhoz teremtéd meg a lépéseket, hogy az ideálisodba költözz. Úgy is dönthetsz, hogy megváltoztatod a költözés alapjait, például másik országot választasz (pl. ha most nem jöhet össze Új-Zéland, választasz egy európai országot, amibe könnyebben elköltöazol, és ugródeszkának használhatod.). Ez esetben azt javasoljuk, hogy térj vissza az Értékmátrixodhoz (vagy ha még nem csináltál, csinálj egyet), és kezdj el a „második helyezett” alternatívádon dolgozni.

Bármilyen is lett az eredményed, **most már van egy az eddigiéknél részletesebb költözési ütemterved**. Ne felejtse el azt sem, hogy egyáltalán **nem kell mindent egyszerre és rögtön megcsinálnod**. A költözés az egy komplex folyamat, pont ezért jó szétszálazni és lépésekre bontani.

### Küldd el nekünk az eredményedet!

Ezek a gyakorlatok rengeteget segítettek nekünk a saját költözésünk megtervezésében – de e sorok írásakor rajtunk kívül még csak pár költöző barátunkon „teszteltük” :) Ezért **nagyon szívesen fogadjuk a visszajelzésedet a gyakorlatokra**. Mi jött ki? Meglepődtél az eredményeken? Megerősített? Elbizonytalanított? Valamelyik pont olyan eredményt hozott, ami miatt nem tudod, hogyan tovább? Írd meg nekünk a [hello@kikoltoztunk.hu](mailto:hello@kikoltoztunk.hu) címre, és mindenképpen válaszolunk -- és ha tudunk, segítünk is. :)

(Minden beküldést bizalmasan kezelünk és semmit nem teszünk közzé. Ha annyira tetszene nekünk az eredményed, hogy hivatkoznánk rá a podcastban, anonim módon tennénk és előtte mindenképpen kikérjük az engedélyedet.)

Köszönjük, hogy kipróbáltad ezt a technikát, és hamarosan jelentkezünk újabb, a költözést segítő anyagokkal!

Via és Ádám

14 / 14